

فقط با ضمانت


صتیپ

راهنمای تشخیص کالاهای فاقد گارانتی

موارد مربوط به میکرو و SD




SD




Micro SD

بلند شدگی لبه میکرو خوردگی و کندگی قسمت پایین میکرو باعث فاقد شدن کالا شده است



خراشیدگی عمیق میکرو (آشکار شدن مسی) و جابجا شدن و بلند شدن هولوگرام لیبل گارانتی باعث فاقد شدن کالا شده است



خط ها عمیق روی فلش و کندگی روی میکرو موجب فاقد شدن کالا شده است



خال زدگی که در اثر اتصال ولتاژ روی قسمتی از برد نمایان میشود.



موارد مربوط به فلش مموری



خمیدگی یا شکستگی پورت ، در اثر استفاده نامناسب و فشار آوردن بر جنس که میتواند کابل یا فلش مموری باشد.



جدا شدن پورت او تی جی از بدنه که در اثر فشار و استفاده نا درست از محصول پیش می آید



دفرمگی پایه های **USB3.0** و بالا آمدن پایه ها باعث فاقد شدن کالا شده است.





فلش مموری IS
فیک (تقلبی) بودن کالا



چاپ روی پورت و براق بودن بدنه باعث تشخیص
راحت فیک بودن این کالا میشود.




کالا تقلبی است از روی چاپ روی کالا و جنس بدنه و
آی سی داخلی که معمولا آی سی قیری هستش
میتوان تشخیص داد.

پاک شدن مسی اسلت و تغییر رنگ اسلت به نقره ای موجب فاقد شدن کالا می شود.




ضربه در قسمت بدنه فلش و ایجاد شدن دفرمگی باعث فاقد شدن کالا شده است






فلش ۳۵۵ اپیسر (شکل ۱-۱) - قسمت جلوی پورت تراشیده شده و چسب خوردگی
پورت فلش و COB (شکل ۱-۲)




(شکل ۱-۲)



(شکل ۱-۱)

خمیدگی پورت فلش (شکل ۳-۱) شکستگی کامل کناره فلش (شکل ۴-۱) شکستگی بدنه فلش (شکل ۵-۱)
موجب فاقد شدن کالا شده است.



(شکل ۴-۱)



(شکل ۵-۱)



(شکل ۳-۱)


تراشیدگی عمیق روی بدنه باعث فاقد شدن کالا شده است



آسیب دیدگی بدنه فلش (شکل ۶-۱) و شکستگی بدنه کالا (شکل ۷-۱) باعث فاقد شدن گارانتی کالا است




(شکل ۶-۱)




(شکل ۷-۱)

زنگ زدگی پورت OTG فلش (شکل ۸-۱) سوختگی چیپ ورودی به دلیل ولتاژ بالا (شکل ۹-۱)



(شکل ۹-۱)



(شکل ۸-۱)

موارد مربوط به پاوربانک





بوی سوختگی از کالاهای نظیر پاوربانک و **SSD** نشان دهنده اعمال ولتاژ بالا به دستگاه است. استشمام این بو نشان دهنده فاقد شدن کالا است.

تغییر رنگ بدنه کالا در اثر سوختگی چیپ. این مورد به دلیل ولتاژ بالا ایجاد شده که باعث فاقد شدن کالا شده است.



تغییر رنگ بدنه کالا در اثر سوختگی چیپ. این مورد به دلیل ولتاژ بالا ایجاد شده که باعث فاقد شدن کالا شده است.



دفرمگی و آب شدگی اطراف پورت خروجی کالا به دلیل اعمال ولتاژ از طریق "پورت خروجی" اتفاق افتاده که باعث فاقد شدن کالا شده است.



باز شدن قاب کالا توسط مشتری باعث فاقد شدن کالا شده است. یکی از خارهای نگهدارنده قاب شکسته شده که نشان دهنده دستکاری توسط یوزر است.



دفرمگی و آب شدگی بدنه کالا به دلیل اعمال ولتاژ بالا اتفاق افتاده که باعث فاقد شدن کالا شده است.



دفرمگی و بلند شدن پایه های داخل پورت باعث فاقد شدن کالا می شود.



سایر موارد فاقد شدن گارانتی کالا



هرگونه شکستگی ، پوسیدگی و دفرمه شدن ظاهر کالا باعث فاقد شدن میشود.




فلش مموری 132 ایپسر
شکستگی قسمت پلاستیکی بدنه کالا

نمایان شدن مسی در اثر سائیدگی یا خراشیدگی که باعث میشود برد خراب شده و کالا فاقد گارانتی شود.



کندگی روی اسلت میکرو یا فلش مموری باعث فاقد شدن کالا می شود.





۱- اگر به محل های علامت گذاری شده روی کالای باز و محل دفرمگی دقت کنید، دقیقا دفرمگی بالای مقاومتی هست که سر راه پایه های ولتاژ قرار گرفته و سوختگی این مقاومت به دلیل ولتاژ بالا باعث دفرمگی بدنه شده.




تاب خوردگی کابل باعث فاقد شدن
کالا شده است

تاب خوردگی کابل باعث فاقد شدن کالا شده است



دفرمگی پین های پورت میکرو باعث فاقد شدن کالا شده است.





دفرمگی پورت میکرو باعث فاقد شدن کالا شده است.




ضربه خوردگی پورت لایتینگ کابل باعث فاقد شدن کالا شده است.



سوختگی چیپ لایتینگ و قطعی کابل‌های داخلی باعث
فاقد شدن کالا شده است.

دستکاری هیتسینک با ایراد خم شدگی و DDR Golden Panther



پاک شدن مشخصات DDR باعث فاقد شدن کالا شده است.





شکستگی گوشه SSD باعث فاقد شدن کالا شده است.